



# Relatório de contas

Relativo ao Ano Financeiro de 2020

**Freguesia de Santa Marta de Portuzelo**

Rua do Grupo Folclórico de Santa Marta de Portuzelo n.º 2  
4925-179 Viana do Castelo

NIPC: 507 821 610

Tel.: 258 830 605

E-mail: [junta@santamartaportuzelo.pt](mailto:junta@santamartaportuzelo.pt)

## Índice

Introdução.....	2
Enquadramento Legal.....	2
Análise da Execução Orçamental.....	3
Demonstração de Desempenho Orçamental.....	3
Figura 1: Operações Orçamentais.....	3
Figura 2: Operações de Tesouraria.....	3
Análise da Receita.....	4
Figura 3: Demonstração de Execução Orçamental da Receita.....	4
Figura 4: Valor orçamentado/valor cobrado (Receitas Correntes).....	6
Figura 5: Receitas Próprias.....	6
Rácios da Receita.....	7
Figura 6: Rácios.....	7
Evolução da Receita.....	7
Figura 7: Receita arrecadada – plurianual.....	7
Análise da Despesa Corrente.....	8
Figura 8: Demonstração de Execução Orçamental da Despesa.....	8
Figura 9: Despesa Corrente Paga.....	10
Figura 10: Execução da Despesa – plurianual.....	10
Análise da Despesa de Capital.....	10
Análise do Plano Plurianual de Investimentos.....	11
Figura 11: Execução do PPI.....	11
Rácios da Despesa.....	11
Figura 12: Rácios.....	11
Considerações finais.....	12

## Introdução

Este relatório enquadra-se no âmbito da prestação de contas e foi elaborado de acordo com os procedimentos do Sistema de Normalização Contabilística para as Administrações Públicas, doravante designado SNC-AP, complementado com o Plano Oficial de Contabilidade de Autarquia Local, doravante designado POCAL, contemplando a análise da evolução da situação económica e financeira da autarquia local relativa ao exercício económico de 2020, entre 1 de janeiro e 31 de dezembro.

As contas que se apresentam este ano correspondem ao “terceiro” exercício, completo, do atual mandato.

É o primeiro ano que se implementa o SNC-AP, relembramos que o orçamento de 2020 foi apresentado em POCAL, assim a entrada em vigor do SNC-AP ocorreu em um de janeiro de dois mil e vinte.

No ano económico em análise a adaptabilidade foi a palavra de destaque, sem nunca esquecer a contenção e o rigor, aplicada numa gestão que teve em consideração a necessidade de assegurar a realização de despesas imprescindíveis ao funcionamento pleno, ou limitado, dos equipamentos coletivos e a prestação de serviços públicos com qualidade.

A rigorosa planificação das despesas correntes e de investimento e a forte atuação e orientação ao nível das receitas tornou possível um bom nível de execução orçamental, como adiante ficará demonstrado.

## Enquadramento Legal

Esta autarquia enquadra-se do regime simplificado do SNC-AP, artigo 5.º do Decreto-Lei n.º 192/2015, de 11 de setembro, mais concretamente como uma Microentidades do SNC-AP, artigo 4.º da Portaria n.º 218/2016, de 9 de agosto.

**Aprovação:** de acordo com a alínea j) do n.º 1 do artigo 18.º da Lei n.º 75/2013, de 12 de setembro, foram apresentados pelo Sr. Presidente da Junta e aprovados pelo Órgão Executivo os documentos de prestação de contas.

**Apreciação:** de acordo com a alínea b) do n.º 1 do artigo 9.º da Lei n.º 75/2013, de 12 de setembro, submete-se à apreciação e deliberação do Órgão Deliberativo a Prestação de Contas desta autarquia local.

## Análise da Execução Orçamental

A execução do orçamento permite conhecer os recebimentos e os pagamentos efetuados, no período em análise, bem como em períodos anteriores, em termos específicos e globais, por tipologia de rubrica orçamental e por tipologia dos classificadores orçamentais. A execução do orçamento permite, ainda, a comparabilidade entre as previsões, ajustadas por revisões e ou alterações, e a execução, permitindo estudar e analisar os desvios.

Cada perspetiva de análise, bem como a respetiva evolução, será objeto de maior detalhe ao longo do presente documento.

## Demonstração de Desempenho Orçamental

**Figura 1: Operações Orçamentais**

Execução Orçamental			
Saldo ano anterior	5 404,86 €	Despesa Corrente do ano	131 621,47 €
Receita Corrente do ano	175 595,20 €	Despesa de Capital do ano	109 134,86 €
Receita de Capital do ano	71 603,80 €	Saldo p/ ano seguinte	11 847,53 €
<b>TOTAL</b>	<b>252 603,86 €</b>	<b>TOTAL</b>	<b>252 603,86 €</b>

**Figura 2: Operações de Tesouraria**

Operações de Tesouraria			
Saldo ano anterior	355,65 €	Pagamentos no ano	355,65 €
Retenções no ano	0,00 €	Saldo p/ ano seguinte	0,00 €
<b>TOTAL</b>	<b>355,65 €</b>	<b>TOTAL</b>	<b>355,65 €</b>

O Saldo para a gerência seguinte (2021) ascende ao valor de 11.847,53€ de execução orçamental e de 0,00€ de Operações de Tesouraria.

O saldo de execução orçamental será aplicado durante o ano de 2021, conforme as necessidades de despesa em que a autarquia incorrer, sendo evidenciado numa Revisão Orçamental.

O saldo de Operações de Tesouraria é zero, deixaram de ser operações de tesouraria as retenções de IRS, Segurança Social, ADSE, ..., por aplicação das regras do SNC-AP.

## Análise da Receita

**Figura 3: Demonstração de Execução Orçamental da Receita**

Rubricas / Descrição	Previsões Corrigidas	Receitas Cobradas Líquidas	% de Receitas Cobradas Líquidas	Grau Execução
R1 Receita fiscal	4 538,00	4 537,81	1,84%	100,00%
R2 Contribuições para sistemas de proteção social e subsistemas de saúde	0,00	0,00	0,00%	0,00%
R3 Taxas, multas e outras penalidades	11 300,00	9 045,24	3,66%	80,05%
R4 Rendimentos de propriedade	3 000,00	2 820,00	1,14%	94,00%
R5 Transferências e subsídios correntes	142 092,24	138 193,49	55,90%	97,26%
R6 Venda de bens e serviços	21 572,76	20 389,98	8,25%	94,52%
R7 Outras receitas correntes	609,00	608,68	0,25%	99,95%
<b>Receita Corrente</b>	<b>183 112,00</b>	<b>175 595,20</b>	<b>71,03%</b>	<b>95,89%</b>
R8 Venda de bens de investimento	0,00	0,00	0,00%	0,00%
R9 Transferências e subsídios de capital	154 796,73	71 603,80	28,97%	46,26%
R10 Outras receitas de capital	0,00	0,00	0,00%	0,00%
R11 Reposições não abatidas aos pagamentos	0,00	0,00	0,00%	0,00%
R12 Receita com ativos financeiros	0,00	0,00	0,00%	0,00%
R13 Receita com passivos financeiros	0,00	0,00	0,00%	0,00%
<b>Receita de Capital</b>	<b>154 796,73</b>	<b>71 603,80</b>	<b>28,97%</b>	<b>46,26%</b>
<b>Total</b>	<b>337 908,73</b>	<b>247 199,00</b>	<b>100,00%</b>	<b>73,16%</b>

A Junta de Freguesia de Santa Marta de Portuzelo previu arrecadar uma receita de 337.908,73€, da qual arrecadou 247.199,00€, de acordo com a distribuição, por rubrica, apresentada na figura n.º 3. O orçamento da Receita foi executado em 73,16%.

Podemos verificar que as rubricas correntes com maior taxa de Execução Orçamental foram: (R5) Transferências e subsídios correntes e (R9) Transferências e subsídios de capital.

Tendo em consideração as Receitas Correntes, nesta primeira análise, é de realçar o seguinte:

A (R1) **Receita fiscal** refere-se exclusivamente a uma percentagem de impostos municipais (IMI) e representam 1,84% da receita total cobrada.

A cobrança de (R3) **Taxas, Multas e Outras Penalidades** denota a continuação do esforço efetuado pela autarquia local, na cobrança dos valores referentes a canídeos e secretaria, tendo um peso na ordem dos 3,66% do total recebido.

As (R4) **Rendimentos da propriedade** representam 1,14% das receitas arrecadadas, refere-se a Aluguer Terrado Quiosque e Cedência Espaço do Multibanco.

As (R5) **Transferências e subsídios correntes** representam 55,90% das receitas arrecadas e referem-se ao Fundo de Financiamento das Freguesias (F.F.F.), Transferência de Competências e Transferências correntes efetuadas pela Câmara Municipal de Viana do Castelo.

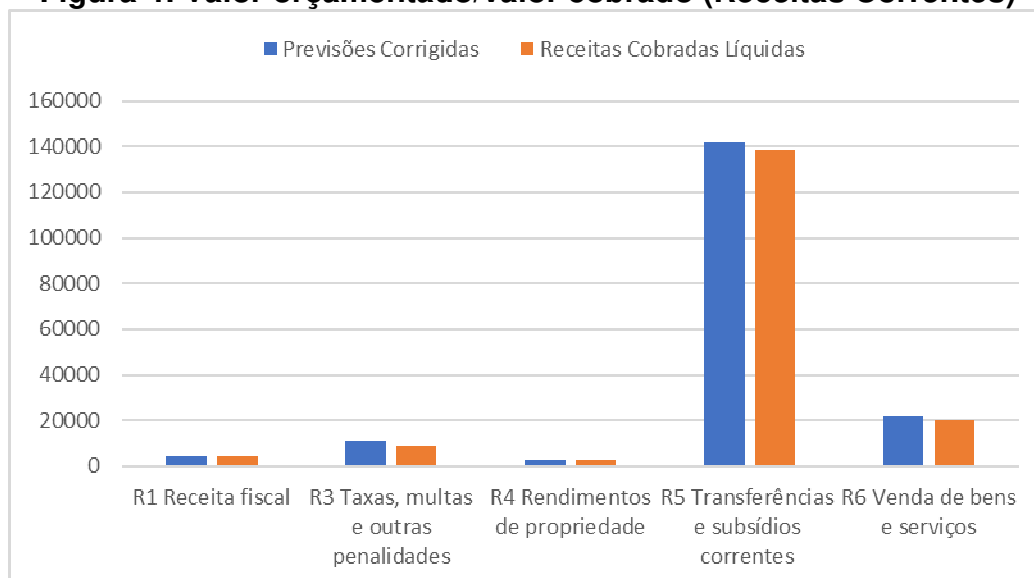
A (R6) **Venda de bens e serviços** ocupa o terceiro lugar nas receitas da autarquia local. Inclui as receitas de Concessão de sepulturas e taxas e representam cerca de 8,25% do total das receitas arrecadas.

A (R7) **Outras receitas correntes** apresenta um valor residual nas receitas da autarquia local. Inclui as receitas de reembolsos e ou devoluções e representam cerca de 0,25% do total das receitas arrecadas.

Para a estrutura das Receitas de Capital, os valores recebidos representam cerca de 28,97% do total das receitas arrecadadas.

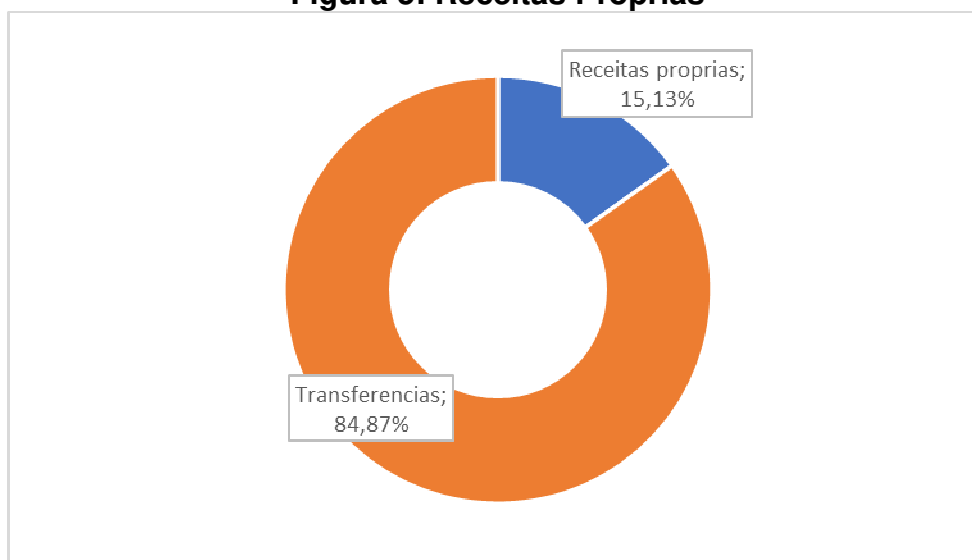
Excluimos na previsão o Saldo de Gerência Anterior porque corresponde a um valor já na posse da entidade.

Efetuando uma comparação entre os valores orçamentados e os valores cobrados, obtemos o seguinte gráfico:

**Figura 4: Valor orçamentado/valor cobrado (Receitas Correntes)**

A Receita decompõe-se da seguinte forma:

- **Receitas Próprias** - (Impostos diretos + Taxas, multas e outras penalidades + Venda de bens e serviços correntes + Outras receitas correntes);
- **Transferências (correntes e de capital);**

**Figura 5: Receitas Próprias**

O total das receitas próprias arrecadadas foi de 37.401,71€, ou seja, o peso das mesmas sobre a totalidade de receita arrecadada foi igual a 15,13%.

Isto significa que o grau de dependência da Junta de Freguesia de Santa Marta de Portuzelo perante as receitas provenientes de transferências (correntes e capital) foi de 84,87%.

Sabendo que quanto maior for a execução das receitas correntes, menor será a dependência face ao financiamento externo, a amplitude das **receitas próprias** da freguesia deixa a gestão da autarquia numa situação de dependência das transferências do **Poder Central** e da **Câmara Municipal**.

## Rácios da Receita

**Figura 6: Rácios**

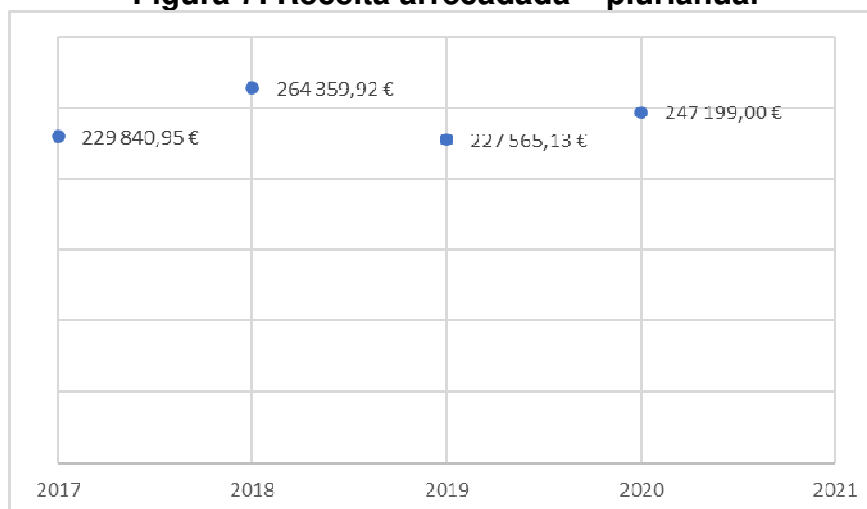
Rácios		2020
Receita Própria	37 401,71 €	21,30%
Receita Corrente	175 595,20 €	
Receita Própria	37 401,71 €	15,13%
Receita Total	247 199,00 €	
Transferências Correntes	138 193,49 €	78,70%
Receita Corrente	175 595,20 €	
Receita Corrente	175 595,20 €	71,03%
Receita Total	247 199,00 €	
Receita Capital	71 603,80 €	28,97%
Receita Total	247 199,00 €	

Da análise dos rácios, pode-se verificar a reduzida importância que as Receitas Próprias têm para a gestão desta autarquia, dado representarem, no ano de 2020, 21,30% da Receita Corrente.

Por sua vez, as Transferências correntes representam uma percentagem de 78,70% das Receitas Correntes, evidenciando mais uma vez a dependência de parceria.

## Evolução da Receita

**Figura 7: Receita arrecadada – plurianual**





## Análise da Despesa Corrente

As despesas globais, pagas, totalizam o valor de 240.756,33€, sendo que destas, 131.621,47€ (54,67%) respeitam a despesas correntes e 109.134,86€ (45,33%) a despesas de capital.

**Figura 8: Demonstração de Execução Orçamental da Despesa**

Rubricas / Descrição	Dotações Corrigidas	Despesas pagas líquidas	% Despesa Paga	Grau Execução
D1 Despesas com o pessoal	81 862,00	81 022,47	33,65%	98,97%
D2 Aquisição de bens e serviços	47 300,86	44 319,17	18,41%	93,70%
D3 Juros e outros encargos	0,00	0,00	0,00%	0,00%
D4 Transferências e subsídios correntes	1 830,00	1 795,09	0,75%	98,09%
D5 Outras despesas correntes	5 310,00	4 484,74	1,86%	84,46%
<b>Despesa Corrente</b>	<b>136 302,86</b>	<b>131 621,47</b>	<b>54,67%</b>	<b>96,57%</b>
D6 Aquisição de bens de capital	207 010,73	109 134,86	45,33%	52,72%
D7 Transferências e subsídios de capital	0,00	0,00	0,00%	0,00%
D8 Outras despesas de capital	0,00	0,00	0,00%	0,00%
D9 Despesa com ativos financeiros	0,00	0,00	0,00%	0,00%
D10 Despesa com passivos financeiros	0,00	0,00	0,00%	0,00%
<b>Despesa de Capital</b>	<b>207 010,73</b>	<b>109 134,86</b>	<b>45,33%</b>	<b>52,72%</b>
<b>Total</b>	<b>343 313,59</b>	<b>240 756,33</b>	<b>100,00%</b>	<b>70,13%</b>

Analisando a figura n.º 8, podemos observar que grande parte da despesa, aproximadamente quarenta e cinco por cento, da autarquia concentra-se na Aquisição de bens de capital.

As Despesas com o pessoal, tal como o nome indica, incluem todas as despesas relativas a remuneração do pessoal, quer seja do executivo, assembleia de freguesia, dos funcionários com contrato e prestação de serviços e têm um peso de 33,65% da despesa paga.

A Aquisição de bens e serviços enquadra maioritariamente as despesas inerentes ao funcionamento, gestão e manutenção de toda a estrutura da autarquia, permitindo conjuntamente com as despesas de pessoal, assegurar uma prestação dos serviços a que esta Junta de Freguesia se propõe, com a devida eficiência, qualidade e eficácia. Atingem um nível de despesa na ordem dos 18,41% do total da despesa paga.

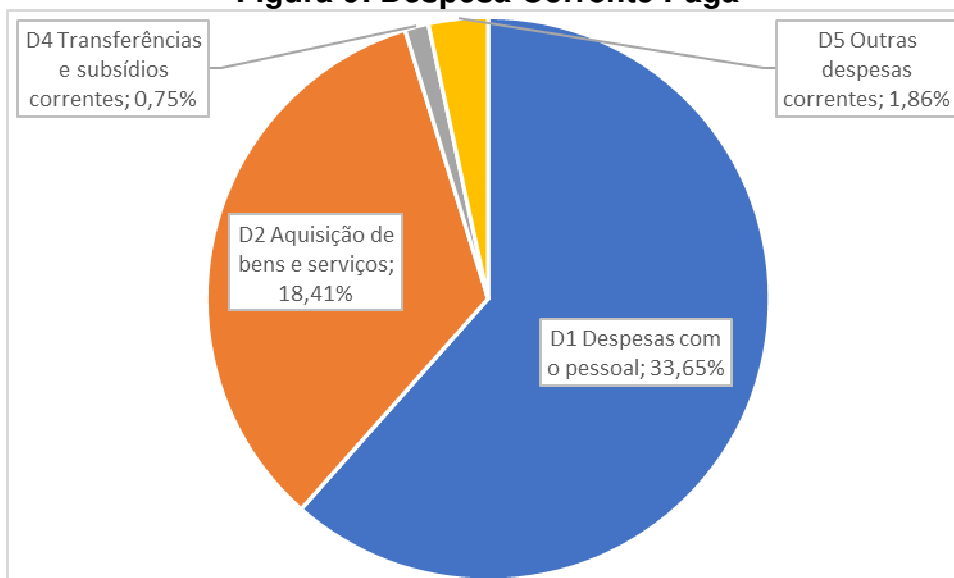
Nesta rubrica enquadra-se o seguinte tipo de despesas:

- Consumo de combustíveis e manutenção das máquinas/viaturas ao serviço da autarquia;
- Aquisição de todos os bens necessários à execução das várias competências atribuídas a esta autarquia, nomeadamente na área de Limpeza Urbana, Zonas Verdes, etc.;
- Aquisição de todo o material de escritórios;
- Aquisição de todos os bens necessários à execução de trabalhos de manutenção, conservação e higiene nos edifícios da Freguesia;
- Aquisição de diversos materiais e ferramentas para a realização de obras e manutenção das instalações;
- Encargos com água, seguros e electricidade relativos a todas as instalações da Junta de Freguesia;
- Aquisição de serviços de manutenção de máquinas e viaturas;
- Aquisição de serviços de manutenção de rede viária;
- Encargos com comunicações;
- Encargos com serviços de consultadoria;
- Encargos com Centro Escolar.

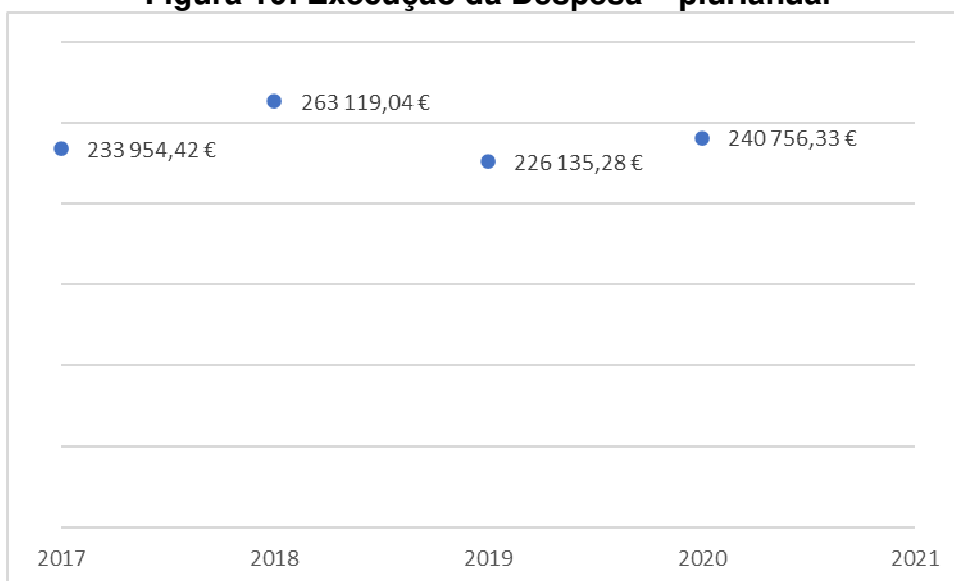
As Transferências e Subsídios Correntes refletem as transferências efectuadas para associações, clubes e coletividades.

As Outras despesas correntes representam as custas bancárias e despesas com atividades culturais e despesas com COVID-19.

Para uma melhor visualização da execução ao nível da despesa, apresenta-se os seguintes gráficos:

**Figura 9: Despesa Corrente Paga**

Fazendo uma análise relativa à execução da despesa, comparativamente com anos anteriores, deparamo-nos com o gráfico seguinte:

**Figura 10: Execução da Despesa – plurianual**

### **Análise da Despesa de Capital**

As despesas de capital em 2020 correspondem aos projetos e ações definidos no PPI e constituem 45,33% da despesa total paga, sendo a totalidade da rubrica destinada a aquisição de bens de capital.

## Análise do Plano Plurianual de Investimentos

A execução anual do Plano Plurianual de Investimentos (PPI) reflete pormenorizadamente os projetos onde foram aplicadas as despesas de capital realizadas durante o ano de 2020.

**Figura 11: Execução do PPI**



## Rácios da Despesa

**Figura 12: Rácios**

Rácios	2020
01-Despesas com o pessoal	61,56%
TOTAL DESPESAS CORRENTES	
01-Despesas com o pessoal	33,65%
DESPESA TOTAL	
02-Aquisição de bens e serviços	33,67%
TOTAL DESPESAS CORRENTES	
02-Aquisição de bens e serviços	18,41%
DESPESA TOTAL	
04-Transferências correntes	1,36%
TOTAL DESPESAS CORRENTES	
04-Transferências correntes	0,75%
DESPESA TOTAL	
TOTAL DESPESAS CORRENTES	54,67%
DESPESA TOTAL	
TOTAL DESPESAS DE CAPITAL	45,33%
DESPESA TOTAL	

Estes rácios indicam as três maiores formas de execução de despesa, que são a aquisição de bens de capital, despesas com pessoal e a aquisição de bens e serviços.

### **Considerações finais**

A apresentação do relatório de contas bem como os documentos de prestação de contas são o culminar das ações do executivo referente ao ano de 2020.

As receitas próprias criam as condições necessárias para uma gestão autárquica independente das transferências externas, sejam elas do Fundo de Financiamento das Freguesias ou das transferências provenientes dos acordos / contratos.

Assim, para além desta autarquia realizar uma gestão muito económica, eficiente e eficaz sugere-se a ampliação da receita própria, e regular, em detrimento de receita esporádica de acordos ou contratos.

Contabilista Certificado